

Ordine Avvocati di Pordenone  
**Sportello Informatico**  
*sportelloinformaticopn@gmail.com*



# proPCT

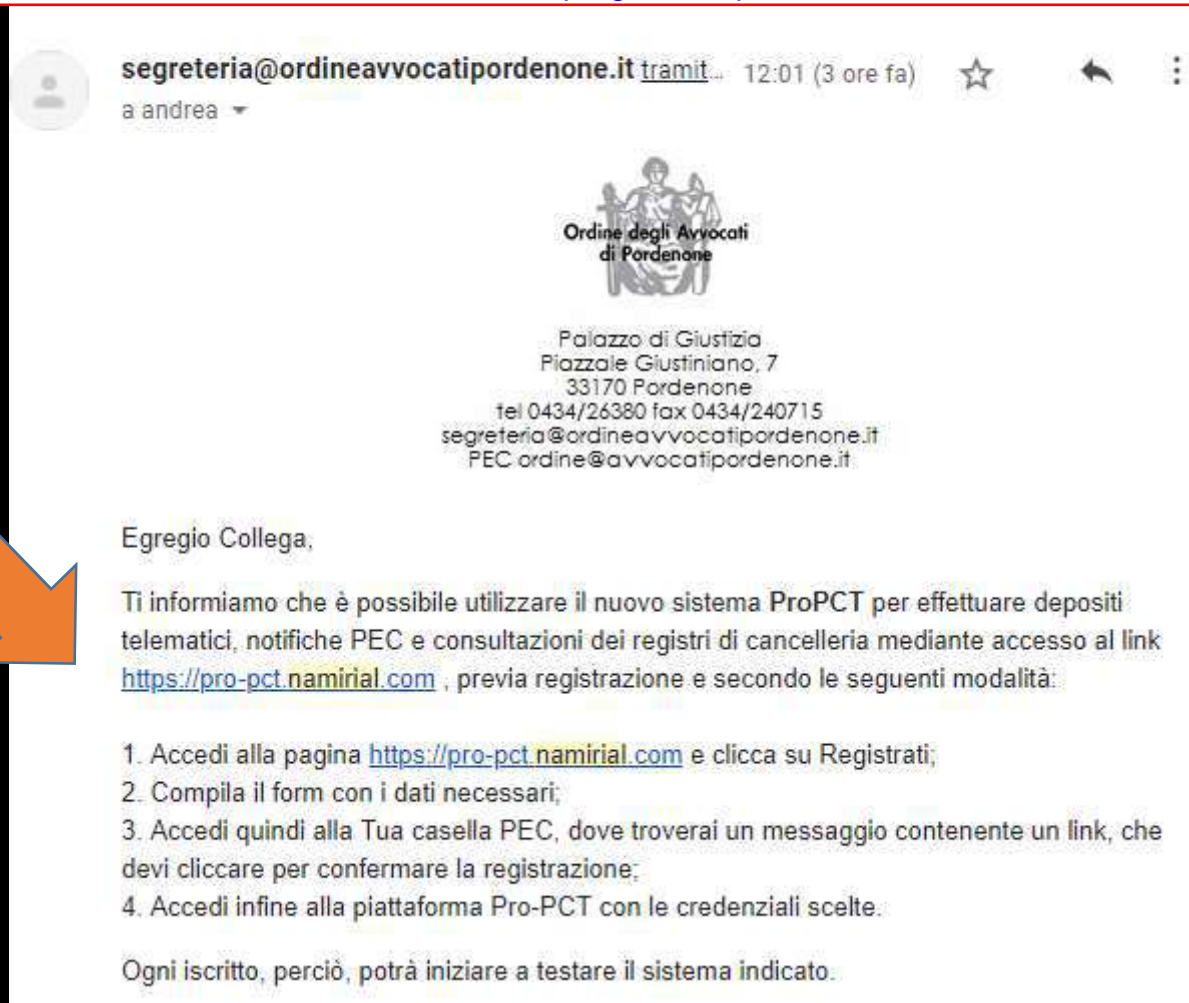
## Primo accesso

documento in uso esclusivo degli avvocati iscritti all'Ordine Avvocati di Pordenone  
a cura della Commissione Informatica  
autore: avv. Andrea Castellarin

In questi giorni abbiamo ricevuto una circolare con questo contenuto


Facciamo clic sul link indicato dalla freccia e seguiamo le istruzioni

NOTA si consiglia di salvare nei preferiti l'indirizzo da cliccare, così da poter in futuro accedere in velocità al programma proPCT



The screenshot shows an email interface. At the top, the sender is identified as 'segreteria@ordineavvocatipordenone.it' with a truncated subject line 'tramit...', sent at '12:01 (3 ore fa)'. The recipient is 'a andrea'. The email body features the logo of the 'Ordine degli Avvocati di Pordenone' and its contact information: 'Palazzo di Giustizia, Piazzale Giustiniano, 7, 33170 Pordenone, tel 0434/26380 fax 0434/240715, segreteria@ordineavvocatipordenone.it, PEC ordine@avvocatipordenone.it'. The main text of the email reads: 'Egregio Collega, Ti informiamo che è possibile utilizzare il nuovo sistema ProPCT per effettuare depositi telematici, notifiche PEC e consultazioni dei registri di cancelleria mediante accesso al link <https://pro-pct.namirial.com>, previa registrazione e secondo le seguenti modalità:'. This is followed by a numbered list of four steps: 1. Accedi alla pagina <https://pro-pct.namirial.com> e clicca su Registrati; 2. Compila il form con i dati necessari; 3. Accedi quindi alla Tua casella PEC, dove troverai un messaggio contenente un link, che devi cliccare per confermare la registrazione; 4. Accedi infine alla piattaforma Pro-PCT con le credenziali scelte. The email concludes with 'Ogni iscritto, perciò, potrà iniziare a testare il sistema indicato.' A large orange arrow on the left side of the screenshot points to the URL in the first step of the list.

segreteria@ordineavvocatipordenone.it tramit... 12:01 (3 ore fa) ☆ ↶ ⋮  
a andrea ▾

  
Ordine degli Avvocati  
di Pordenone

Palazzo di Giustizia  
Piazzale Giustiniano, 7  
33170 Pordenone  
tel 0434/26380 fax 0434/240715  
segreteria@ordineavvocatipordenone.it  
PEC ordine@avvocatipordenone.it

Egregio Collega,

Ti informiamo che è possibile utilizzare il nuovo sistema ProPCT per effettuare depositi telematici, notifiche PEC e consultazioni dei registri di cancelleria mediante accesso al link <https://pro-pct.namirial.com>, previa registrazione e secondo le seguenti modalità:


1. Accedi alla pagina <https://pro-pct.namirial.com> e clicca su Registrati;
2. Compila il form con i dati necessari;
3. Accedi quindi alla Tua casella PEC, dove troverai un messaggio contenente un link, che devi cliccare per confermare la registrazione;
4. Accedi infine alla piattaforma Pro-PCT con le credenziali scelte.


Ogni iscritto, perciò, potrà iniziare a testare il sistema indicato.


**Ipotesi 1)**  
Si apre direttamente  
la schermata per la  
prima registrazione


**Nuova registrazione**


Compila i campi per iniziare:














Dichiaro di accettare le Condizioni generali

[← Ritorna al login](#)

**Ipotesi 2)**  
Si apre la «normale»  
schermata di login; in  
tal caso cliccare su  
**«registrati»...**

Namirial Pro-PCT  
TRUST Service Provider  
Invio Telematico.

Inserisci i dati di accesso

Nome utente

Password

Entra

← Password dimenticata ? Registrati →

... per effettuare la  
prima registrazione

Notare la differenza tra

**NOME UTENTE**

e

**EMAIL DI RESET**

**PASSWORD**

## Nuova registrazione

La registrazione è disponibile agli ordini convenzionati che hanno comunicato i dati degli iscritti.

Compila i campi per iniziare:

Scegli il Nome utente (es nome.cognome) che userai per accedere alla piattaforma.

Nome utente 

Cognome 

Nome 

CODICE FISCALE 

La password deve obbligatoriamente contenere almeno: 8 caratteri, 1 lettera maiuscola, 1 numero e 1 carattere speciale.

Password 

Ripeti password 

Email di reset password 


Conferma Email di reset password 

Dichiaro di accettare le Condizioni generali

Cliccando su Registra riceverai una PEC all'indirizzo che ci è stato comunicato dal tuo ordine, contenente un link per confermare la registrazione.

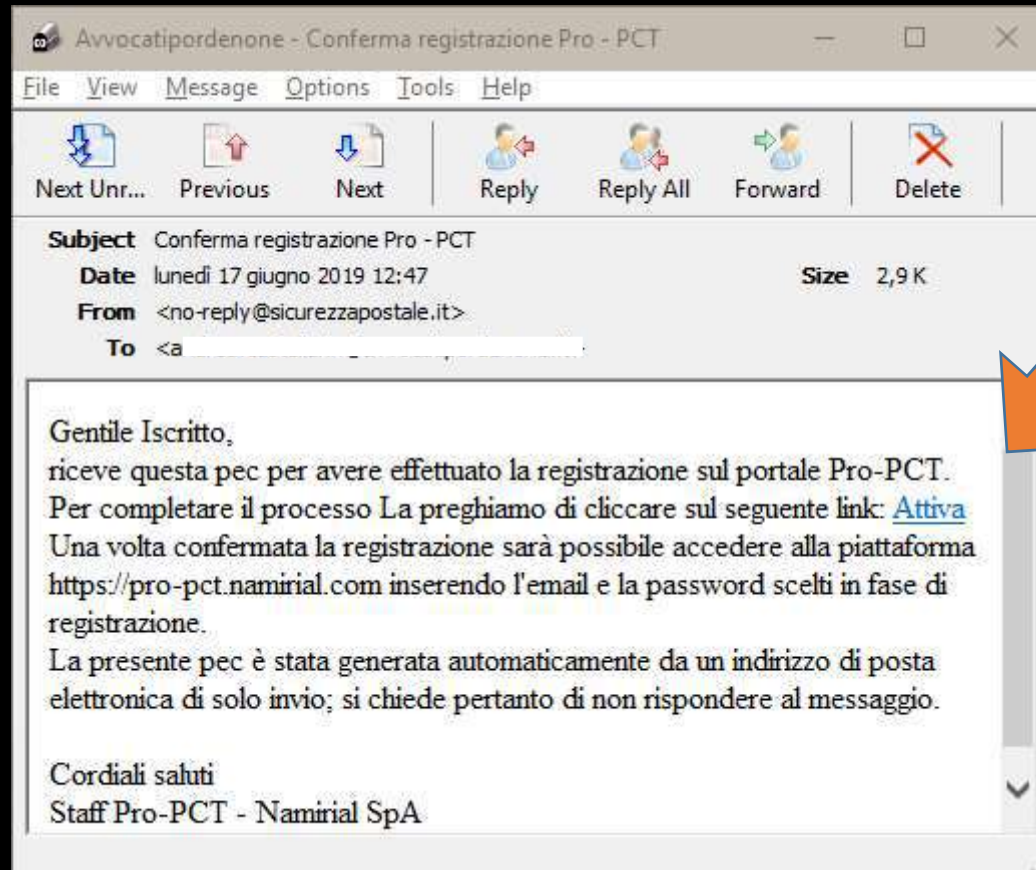
 Azzera

Registra 

 [Ritorna al login](#)

A distanza di qualche secondo (talvolta fino a qualche ora), arriva nella propria PEC un messaggio di conferma e di richiesta di ATTIVAZIONE

Cliccare sul link indicato nella freccia



NOTA: Namirial invia il messaggio di conferma all'indirizzo PEC ricavabile dal CODICE FISCALE inserito, anche se come username di accesso è stata inserita la mail ordinaria

A questo punto, è possibile accedere a proPCT inserendo le credenziali prima indicate

g Ordine Avvocati PN Rassegna stampa Lexscripta Print Friendly

**Namirial** *Pro.PCT*  
Trust Service Provider

Invio Telematico.

Inserisci i dati di accesso

**Entra**

[← Password dimenticata ?](#) [Registrati →](#)

SOLO AL PRIMO ACCESO, viene chiesto di inserire una serie di dati anagrafici...

Generale

Password

## Generale

Cognome

Nome

Codice Fiscale

## Recapiti dell'avvocato

Citta

C.A.P.

Provincia (Domicilio)

Indirizzo (Domicilio)

Fax

Telefono

Cellulare



Generale

Password

## Generale

Cognome

Nome

Codice Fiscale

## Recapiti dell'avvocato

Citta

C.A.P.

Provincia (Domicilio)

Indirizzo (Domicilio)

Fax

Telefono

Cellulare

scorrere questa schermata verso il basso....

## Informazioni PEC

Info

PEC ! La sezione PEC, può anche essere configurata in un secondo momento.  
Seleziona il valore (Non impostato)

inserire qui: sicurezza postale

Tipo PEC (\*) Sicurezza Postale

Indirizzo PEC (\*) and catipordenone.it

inserire qui la password della propria PEC  
(NON quella di accesso di proPCT)

Password PEC (\*)

Nome Utente CSTNC

Indirizzo e-mail studio

@gmail.com

Questi dati sono già pre-impostati

## Info programma

Data registrazione 17/06/2019 12:47:08

Data Attivazione 17/06/2019 12:47:08

NOTA: perché viene chiesto di inserire la password della propria PEC?

Perché la PEC è il "veicolo" su cui viaggiano depositi e riscontri (le 4. PEC che arrivano dopo il deposito) e proPCT deve poterne conoscere la password per spedire e ricevere comunicazioni

### Info programma

Data registrazione 17/06/2019 12:47:08 

Data Attivazione 17/06/2019 12:47:08 

 Home

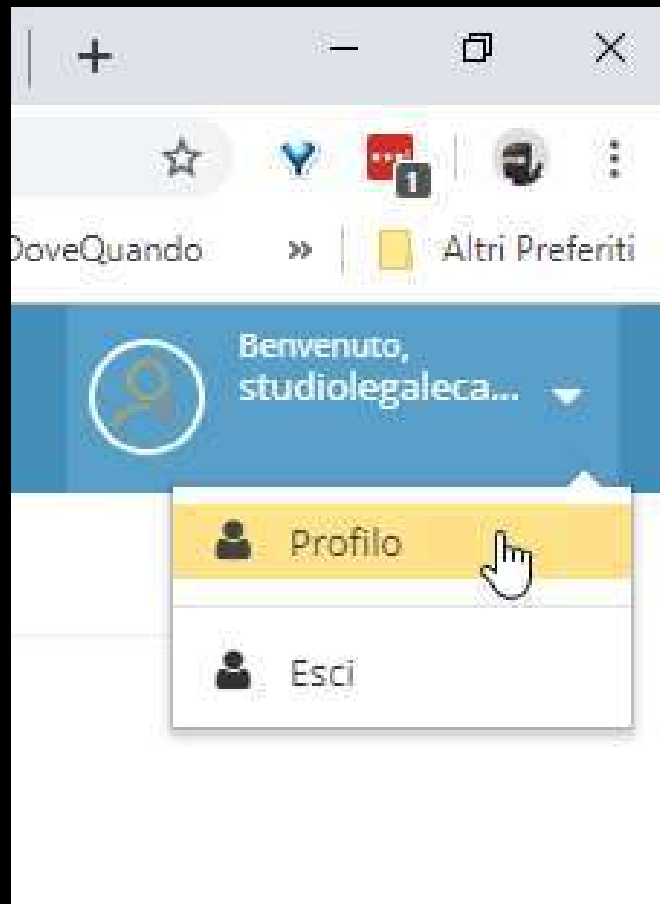
 Salva

completare la  
procedura iniziale con  
un clic su 'salva'

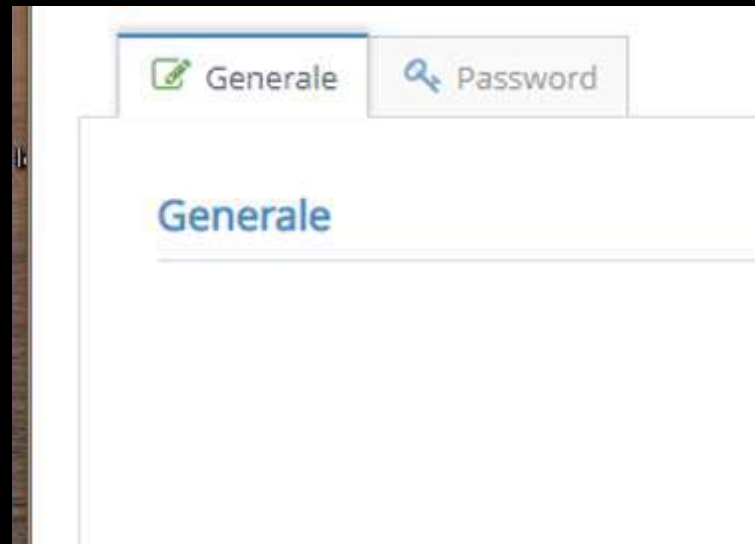
È sempre possibile variare i dati inseriti accedendo al proprio 'profilo' da qualsiasi schermata di proPCT con un clic in alto e destra...

The screenshot shows a web browser window displaying the Namirial Pro-PCT website. The page title is "Installa Firma 'DigitSign'". Below the title, there is a section for selecting a platform: "SCEGLI LA TUA PIATTAFORMA". Three options are available: "WINDOWS" (blue icon), "MAC" (purple icon), and "LINUX" (grey icon). Below the platform selection, there are five numbered instructions for installing DigitSign. A form field for entering a PIN is visible, followed by a file selection area. At the bottom of the page, there is a blue footer with a headset icon and the text "Richiedi assistenza". A red arrow points to the user profile dropdown menu in the top right corner of the browser window, which is labeled "Benvenuto, studiolegaleca...". The Windows taskbar is visible at the bottom of the screen, showing the time as 16:08 on 17/06/2019.

... e selezionando 'profilo'



Nella scheda 'generale' sarà possibile variare i dati anagrafici...



... mentre nella scheda 'password' sarà possibile  
modifica quest'ultima (password di accesso a proPCT)

The screenshot displays the user interface for the Namirial Pro-PCT system. At the top, the logo for Namirial Trust Service Provider is visible, followed by the text "Pro-PCT". Below the header, there are two tabs: "Generale" (General) and "Password". The "Password" tab is currently selected. The main content area contains two input fields: "Nuova Password" (New Password) and "Conferma Password" (Confirm Password). At the bottom of the form, there are two buttons: "Home" (Home) and "Salva" (Save).

Ordine Avvocati di Pordenone  
**Sportello Informatico**  
*sportelloinformaticopn@gmail.com*



# proPCT

## Primo accesso

documento in uso esclusivo degli avvocati iscritti all'Ordine Avvocati di Pordenone  
a cura della Commissione Informatica  
autore: avv. Andrea Castellarin